



PROPUESTA 2025



EDUCARSALVAVIDAS®

Programa Educativo para una Movilidad Segura y Sostenible en la Infancia

Índice

Introducción	_____	01
Juntos sumamos	_____	02
Colaboraciones	_____	03
Impacto previsto	_____	04
Acceso al programa	_____	05
ANEXO. Actividades	_____	06



Introducción

La propuesta para el año 2025 prevé alcanzar a más de 10000 beneficiarios del programa EDUCAR SALVA VIDAS en España y Latinoamérica.



Después de cuatro años como socio ejecutor en España de VIA —Programa Educativo Mundial de Seguridad Vial para una Nueva Generación, a través de una alianza con Fundación Michelin España y Portugal y Cruz Roja Internacional. Ahora, AIPSEV presenta el Programa Educativo para una Movilidad Segura y Sostenible en la infancia **EDUCAR SALVA VIDAS**.

Esta iniciativa promueve la movilidad segura en la Infancia, creando sinergias entre la escuela, la familia y la administración para que los niños adquieran conocimientos, y competencias para moverse de forma segura.

Agradecemos vuestro interés, a la vez que reiteramos nuestro compromiso en la búsqueda de la excelencia para prevenir siniestros viales, evitar sufrimientos y mejorar el mundo.

Juntos sumamos

El programa EDUCAR SALVA VIDAS 2025 generará múltiples alianzas.

La misión de AIPSEV es reducir las lesiones y muertes por siniestros de tránsito, inspirados en la educación vial a edades tempranas y la formación, sensibilización y capacitación vial, durante toda la vida.

En el marco del “Enfoque Sistema Seguro”, promovido por las Naciones Unidas como parte del Plan para el Decenio de Acción, AIPSEV se compromete a mejorar la Seguridad Vial a través de la educación y la concienciación de los usuarios de las vías públicas. **Cuando las personas son conscientes de los peligros y comprenden la importancia de las prácticas seguras, es más probable que asuman conductas responsables.**

En 2025 implementaremos EDUCAR SALVA VIDAS en España y Latinoamérica a través de sinergias con entidades público / privadas con las que compartimos el interés por prevenir los siniestros viales.

Creemos firmemente en que la colaboración entre instituciones y sus profesionales, son la base de proyectos sustentables.



En 2025 EDUCAR SALVA VIDAS se implementará en colaboración con instituciones educativas y organizaciones locales

Colaboraciones

Para la implementación del programa EDUCAR SALVA VIDAS en el año 2025, contaremos con las alianzas que se han ido forjando en los más de siete años de recorrido de AIPSEV.



Impacto previsto

Se medirá el progreso a través de objetivos de rendimiento

Para supervisar y evaluar el rendimiento del programa EDUCAR SALVA VIDAS en España y Latinoamérica en 2025 se elaboraran periódicamente informes que incluirán tres indicadores cuantitativos de desempeño: colegios, grupos y escolares que hayan recibido las actividades del programa. AIPSEV reportará los datos sobre el desarrollo de las actividades del programa EDUCAR SALVA VIDAS en su web.



El impacto previsto del programa EDUCAR SALVA VIDAS en España y Latinoamérica en 2025 será el siguiente:

Colegios

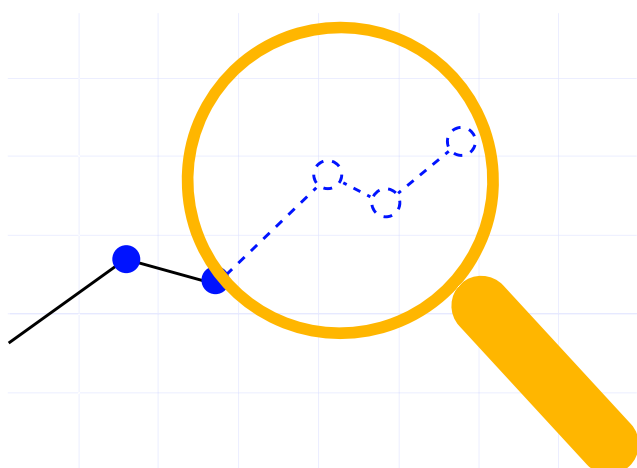
Grupos

Escolares

45

370

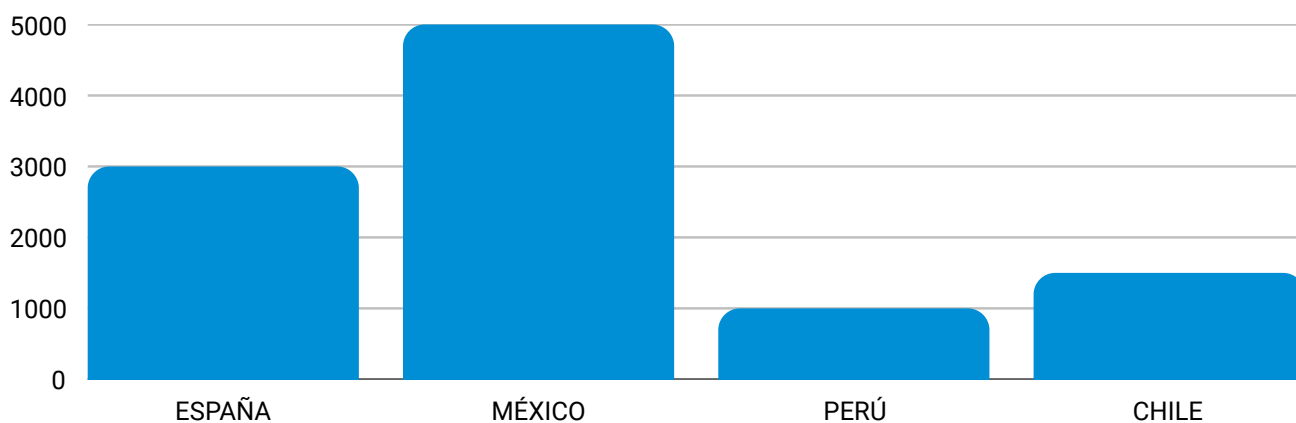
10.500



Se aportará un certificado de impartición del programa EDUCAR SALVA VIDAS de cada institución donde se realicen las actividades, haciendo constar la fecha de inicio de las clases y el número de beneficiarios del programa.

IMPACTO PREVISTO 2025

PREVISIÓN beneficiarios que alcanzará el programa EDUCAR SALVA VIDAS en 2025




Acceso al programa

Para acceder al programa, es necesario registrar el centro educativo.

Una vez registrado el colegio se acordará un calendario de actividades para el centro, la implementación se llevará a cabo en varias fases: 1ª Fase de introducción. 2ª Fase de descubrimiento. 3ª Fase de exploración. 4ª Fase de conocimiento y 5ª Fase familiar.

A modo de ejemplo, en la siguiente tabla se amplían detalles de cada fase de la actividad para el alumnado de 3 años «La Margarita Vial y El Policía Falín».

Fase	Lugar	Participan	Tareas	Contenidos	Objetivos
1ª Fase: Introducción	En el aula	Docentes y alumnado (60 minutos)	Realizar manualidad de gorra de policía. Se enviarán instrucciones por email	<ul style="list-style-type: none">Los colores de uniforme de la policía local, la gorra y los emblemasEl trabajo de la policía local	<ul style="list-style-type: none">Percibir al policía local como un amigoConocer el trabajo del policía local
2ª Fase: Descubrimiento	En el aula	Docentes, alumnado e instructores de AIPSEV (60 minutos)	Lectura de cuentos Ver dibujos animados Canciones para bailar Diapositivas Video cuentos Juegos interactivos	<ul style="list-style-type: none">Los colores del semáforoEl paso de peatonesLas partes de la calleLa silla infantil y el cinturón de seguridadLas aceras y el paso de peatones	<ul style="list-style-type: none">Conocer los colores del semáforoDistinguir las partes de la calle diferenciando las zonas de juego a las destinadas a la circulación de vehículos
3ª Fase: Exploración	En el patio del centro educativo	Docentes, alumnado, instructores de AIPSEV y policía. (30 minutos)	Conocer a la policía local de la ciudad. Hablar con ellos y subir a sus motos y coches. Diplomas 	<ul style="list-style-type: none">Los colores de uniforme de la policía local, la gorra y los emblemasEl trabajo de la policía local	<ul style="list-style-type: none">Percibir al policía local como un amigo y disfrutar de su cercaníaConocer el trabajo de la policía local
4ª Fase: Conocimiento	En el aula	Docentes y alumnado (120 m.)	Fichas de contenidos y actividades	<ul style="list-style-type: none">Repasar todos los contenidos de las fases anteriores	<ul style="list-style-type: none">Afianzar todos objetivos de las fases anteriores
5ª Fase: Familiar	En casa	Familia y alumnado (60 m.)	Fichas de contenidos y actividades	<ul style="list-style-type: none">Repasar todos los contenidos de las fases anteriores en familia	<ul style="list-style-type: none">Afianzar todos objetivos de las fases anteriores



EL DIPLOMA CONTIENE UN CÓDIGO QR CON ACCESO A LA WEB DE AIPSEV, Y A MATERIALES DEL PROGRAMA VIRTUALES, DESCARGABLES E IMPRIMIBLES PARA LAS FASES 4ª Y 5ª.





ANEXO

Todas las actividades y contenidos del programa se encuentran en línea en la web de AIPSEV, con acceso abierto para el profesorado y las familias. **Para cada capítulo del programa se generarán códigos QR específicos.**

ACTIVIDADES DEL PROGRAMA

